



CÔNG TY CP THỦY ĐIỆN VĨNH SƠN - SÔNG HINH

VINH SON - SONG HINH HYDRO POWER JOINT STOCK COMPANY

21 Nguyễn Huệ - Thành phố Quy Nhơn - Tỉnh Bình Định

BÁO CÁO QUYẾT TOÁN HỢP NHẤT

Quý I Năm 2016

Tel ☎ : 056.3892069 Fax: 056.3891975

Email: hpp_vssh@evn.com.vn


Website: www.vshpc.evn.com.vn

BẢNG CÂN ĐỐI KẾ TOÁN GIỮA NIÊN ĐỘ

Quý I năm 2016
(Ban hành theo Thông tư số
202/2014/TT-BTC ngày 22/12/2014 của Bộ
Tài chính)

Đơn vị tính: đồng

TÀI SẢN	1	2	3	4	5
	Mã số	Thuyết minh	Số cuối quý	Số đầu năm	
A - TÀI SẢN NGẮN HẠN(100 = 110+120+130+140+150)	100		2 022 197 625 479	2 018 221 246 556	
I - Tiền và các khoản tương đương tiền	110		956 139 322 594	1 153 237 223 520	
1. Tiền	111		20 098 822 594	5 995 449 909	
2. Các khoản tương đương tiền	112		936 040 500 000	1 147 241 773 611	
II - Đầu tư tài chính ngắn hạn	120		83 500 000 000	33 500 000 000	
1. Chứng khoán kinh doanh	121				
2. Dự phòng giảm giá chứng khoán kinh doanh(*)	122				
3. Đầu tư nắm giữ đến ngày đáo hạn	123		83 500 000 000	33 500 000 000	
III - Các khoản phải thu ngắn hạn	130		607 980 663 975	441 330 473 973	
1. Phải thu ngắn hạn của khách hàng	131		116 806 750 616	114 067 710 559	
2. Trả trước cho người bán ngắn hạn	132		469 495 897 946	313 111 745 835	
3. Phải thu nội bộ ngắn hạn	133				
4. Phải thu theo tiến độ hợp đồng xây dựng	134				
5. Phải thu về cho vay ngắn hạn	135				
6. Phải thu ngắn hạn khác	136		21 678 015 413	14 151 017 579	
7. Dự phòng phải thu khó đòi (*)	137				
8. Tài sản thiếu chờ xử lý	139				
IV - Hàng tồn kho	140		370 408 938 636	368 861 496 192	
1. Hàng tồn kho	141		370 408 938 636	368 861 496 192	
2. Dự phòng giảm giá hàng tồn kho (*)	149				
V - Tài sản ngắn hạn khác	150		4 168 700 274	21 292 052 871	
1. Chi phí trả trước ngắn hạn	151		18 255 492	49 888 142	
2. Thuế GTGT được khấu trừ	152				
3. Thuế và các khoản phải thu nhà nước	153		4 150 444 782	21 242 164 729	
4. Giao dịch mua bán lại trái phiếu chính phủ	154				
5. Tài sản ngắn hạn khác	155				



	1	2	3	4	5
B - TÀI SẢN DÀI HẠN(200=210+220+240+250+260)		200		3 098 611 600 401	3 031 163 745 016
I. Các khoản phải thu dài hạn		210			
1. Phải thu dài hạn của khách hàng		211			
2. Trả trước cho người bán dài hạn		212			
3. Vốn kinh doanh ở những đơn vị trực thuộc		213			
4. Phải thu nội bộ dài hạn		214			
5. Phải thu về cho vay dài hạn		215			
6. Phải thu dài hạn khác		216			
7. Dự phòng phải thu dài hạn khó đòi (*)		219			
II. Tài sản cố định		220		797 729 673 331	813 682 843 001
1. Tài sản cố định hữu hình		221		797 729 673 331	813 682 843 001
- Nguyên giá		222		3 020 877 685 179	3 017 226 339 004
- Giá trị hao mòn lũy kế (*)		223		(2 223 148 011 848)	(2 203 543 496 003)
2. Tài sản cố định thuê tài chính		224			
- Nguyên giá		225			
- Giá trị hao mòn lũy kế (*)		226			
3. Tài sản cố định vô hình		227			
- Nguyên giá		228			
- Giá trị hao mòn lũy kế (*)		229			
III. Bất động sản đầu tư		230			
- Nguyên giá		231			
- Giá trị hao mòn lũy kế (*)		232			
IV. Tài sản dở dang dài hạn		240		2 271 212 913 010	2 182 041 364 552
1. Chi phí sản xuất, kinh doanh dở dang dài hạn		241			
2. Chi phí xây dựng cơ bản dở dang		242		2 271 212 913 010	2 182 041 364 552
V. Đầu tư tài chính dài hạn		250		11 377 726 732	12 916 138 402
1. Đầu tư vào công ty con		251			
2. Đầu tư vào công ty liên doanh, liên kết		252		11 377 726 732	12 916 138 402
3. Đầu tư góp vốn vào đơn vị khác		253			
4. Dự phòng đầu tư tài chính dài hạn (*)		254			
5. Đầu tư nắm giữ đến ngày đáo hạn		255			
VI. Tài sản dài hạn khác		260		18 291 287 328	22 523 399 061
1. Chi phí trả trước dài hạn		261		5 033 519 388	9 261 457 914
2. Tài sản thuế thu nhập hoãn lại		262		2 614 401 679	2 614 401 679

3. Thiết bị vật tư, phụ tùng thay thế dài hạn	263		10 643 366 261	10 647 539 468
4. Tài sản dài hạn khác	268			
5. Lợi thế thương mại	269			
TỔNG CỘNG TÀI SẢN (280=100+200)	280		5 120 809 225 880	5 049 384 991 572

	1	2	3	4	5
NGUỒN VỐN					
	1	2	3	4	5
C. NỢ PHẢI TRẢ (300=310+330)		300		2 265 399 250 222	2 258 034 480 817
I - Nợ ngắn hạn		310		327 230 590 924	483 489 068 623
1. Phải trả người bán ngắn hạn		311		195 668 757 634	197 593 825 631
2. Người mua trả tiền trước ngắn hạn		312		80 000 000	80 000 000
3. Thuế và các khoản phải nộp nhà nước		313		9 726 393 297	15 450 655 041
4. Phải trả người lao động		314		4 149 023 360	4 179 028 919
5. Chi phí phải trả ngắn hạn		315		24 144 658	352 995 566
6. Phải trả nội bộ ngắn hạn		316			
7. Phải trả theo tiến độ hợp đồng xây dựng		317			
8. Doanh thu chưa thực hiện ngắn hạn		318			
9. Phải trả ngắn hạn khác		319		4 752 676 432	2 437 514 630
10. Vay và nợ thuê tài chính ngắn hạn		320		105 496 100 499	250 800 909 611
11. Dự phòng phải trả ngắn hạn		321			
12. Quỹ khen thưởng - phúc lợi		322		7 333 495 044	12 594 139 225
13. Quỹ bình ổn giá		323			
14. Giao dịch mua bán lại trái phiếu chính phủ		324			
II. Nợ dài hạn		330		1 938 168 659 298	1 774 545 412 194
1. Phải trả người bán dài hạn		331			
2. Người mua trả tiền trước dài hạn		332			
3. Chi phí phải trả dài hạn		333			
4. Phải trả nội bộ về vốn kinh doanh		334			
5. Phải trả nội bộ dài hạn		335			
6. Doanh thu chưa thực hiện dài hạn		336			
7. Phải trả dài hạn khác		337			
8. Vay và nợ thuê tài chính dài hạn		338		1 938 168 659 298	1 774 545 412 194
9. Trái phiếu chuyển đổi		339			
10. Cổ phiếu ưu đãi		340			
11. Thuế thu nhập hoãn lại phải trả		341			
12. Dự phòng phải trả dài hạn		342			
13. Quỹ phát triển khoa học và công nghệ		343			
D. VỐN CHỦ SỞ HỮU (400=410+430)		400		2 855 409 975 658	2 791 350 510 755
I - Vốn chủ sở hữu		410		2 855 248 645 243	2 791 138 077 663

1. Vốn góp của chủ sở hữu	411		2 062 412 460 000	2 062 412 460 000
+ Vốn đầu tư của chủ sở hữu	411a			
+ Cổ phiếu phổ thông có quyền biểu quyết	411b		2 062 412 460 000	2 062 412 460 000
+ Cổ phiếu ưu đãi	411c			
2. Thặng dư vốn cổ phần	412		6 332 468 038	6 332 468 038
3. Quyền chọn chuyển đổi trái phiếu	413			
4. Vốn khác của chủ sở hữu	414			
5. Cổ phiếu quỹ	415			
6. Chênh lệch đánh giá lại tài sản	416			
7. Chênh lệch tỷ giá hối đoái	417			
8. Quỹ đầu tư phát triển	418		294 414 000 000	294 414 000 000
9. Quỹ hỗ trợ sắp xếp doanh nghiệp	419			
10. Quỹ khác thuộc vốn chủ sở hữu	420		27 661 280 000	27 661 280 000
11. Lợi nhuận sau thuế chưa phân phối	421		464 428 437 205	400 317 869 625
- LNST chưa phân phối lũy kế đến cuối kỳ trước	421a		401 360 529 308	154 727 156 946
- LNST chưa phân phối kỳ này	421b		63 067 907 897	245 590 712 679
12. Nguồn vốn đầu tư XDCB	422			
13. Lợi ích của cổ đông không kiểm soát	429			
II - Nguồn kinh phí và quỹ khác	430		161 330 415	212 433 092
1. Nguồn kinh phí	431			
2. Nguồn kinh phí để hình thành tài sản	432		161 330 415	212 433 092
TỔNG CỘNG NGUỒN VỐN (600=300+400+500)	600		5 120 809 225 880	5 049 384 991 572

NGƯỜI LẬP BIỂU


KẾ TOÁN TRƯỞNG

GIÁM ĐỐC

Phan Thị Thanh Thủy

Nguyễn Công Hòa

Nguyễn Văn Thành



BÁO CÁO KẾT QUẢ HOẠT ĐỘNG KINH DOANH HỢP NHẤT GIỮA NIÊN ĐỘ

Quý I năm 2016

Đơn vị tính: đồng

CHỈ TIÊU	Mã số	Thuyết minh	QUÝ NÀY		LŨY KẾ TỪ ĐẦU NĂM ĐẾN CUỐI QUÝ NÀY	
			NĂM NÀY	NĂM TRƯỚC	NĂM NÀY	NĂM TRƯỚC
1. Doanh thu bán hàng và cung cấp dịch vụ	1		105 426 866 441	126 556 582 242	105 426 866 441	126 556 582 242
2. Các khoản giảm trừ	2					
3. Doanh thu thuần về bán hàng và cung cấp dịch vụ (10 = 01 - 02)	10		105 426 866 441	126 556 582 242	105 426 866 441	126 556 582 242
4. Giá vốn hàng bán	11		37 751 612 587	38 347 645 263	37 751 612 587	38 347 645 263
5. Lợi nhuận gộp về bán hàng và cung cấp dịch vụ (20 = 10 - 11)	20		67 675 253 854	88 208 936 979	67 675 253 854	88 208 936 979
6. Doanh thu hoạt động tài chính	21		9 429 095 730	2 637 328 950	9 429 095 730	2 637 328 950
7. Chi phí tài chính	22		4 679 355 794	1 889 758 784	4 679 355 794	1 889 758 784
<i>Trong đó: Chi phí lãi vay</i>	23		714 036 905	342 763 559	714 036 905	342 763 559
8. Phần lãi hoặc lỗ trong công ty liên doanh, liên kết	24		(84 551 444)		(84 551 444)	
9. Chi phí bán hàng	25					
10. Chi phí quản lý doanh nghiệp	26		5 276 863 919	4 519 830 775	5 276 863 919	4 519 830 775
11. Lợi nhuận thuần từ hoạt động kinh doanh [30 = 20 + (21-22)+24 - (25+26)]	30		67 063 578 427	84 436 676 370	67 063 578 427	84 436 676 370
12. Thu nhập khác	31		6 897 736	41 818 181	6 897 736	41 818 181
13. Chi phí khác	32		2 568 266	18 262 000	2 568 266	18 262 000
14. Lợi nhuận khác (40 = 31 - 32)	40		4 329 470	23 556 181	4 329 470	23 556 181
15. Tổng lợi nhuận kế toán trước thuế (50 = 30+40)	50		67 067 907 897	84 460 232 551	67 067 907 897	84 460 232 551

CHỈ TIÊU	Mã số	Thuật minh	QUÝ NÀY		LƯY KẾ TỬ ĐẦU NĂM ĐẾN CUỐI QUÝ NÀY	
			NĂM NAY	NĂM TRƯỚC	NĂM NAY	NĂM TRƯỚC
16. Chi phí thuế TNDN hiện hành	51		4 000 000 000	4 000 000 000	4 000 000 000	4 000 000 000
17. Chi phí thuế TNDN hoãn lại	52					
18. Lợi nhuận sau thuế thu nhập doanh nghiệp (60 = 50 - 51 - 52)	60		63 067 907 897	80 460 232 551	63 067 907 897	80 460 232 551
19. Lợi nhuận sau thuế của công ty mẹ	61					
20. Lợi nhuận sau thuế của cổ đông không kiểm soát	62					
21. Lãi cơ bản trên cổ phiếu (*)	70		306		306	
22. Lãi suy giảm trên cổ phiếu(*)	71					

NGƯỜI LẬP BIỂU




Phan Thị Thanh Thủy

KẾ TOÁN TRƯỞNG



Nguyễn Công Hà

GIÁM ĐỐC



Nguyễn Văn Thanh

Ngày .. 28 .. tháng .. 04 .. năm 2016 ..

BÁO CÁO LƯU CHUYỂN TIỀN TỆ GIỮA NIÊN ĐỘ
(Theo phương pháp gián tiếp)
Quý I năm 2016

Đơn vị tính: đồng

CHỈ TIÊU	Mã số	Thuyết minh	LƯY KẾ TỪ ĐẦU NĂM ĐẾN CUỐI QUÝ NÀY	
			NĂM NAY	NĂM TRƯỚC
1	2	3	4	5
I- Lưu chuyển tiền từ hoạt động kinh doanh				
<i>1 Lợi nhuận trước thuế</i>	<i>01</i>		67 067 907 897	84 460 232 551
2 Điều chỉnh cho các khoản				
- Khấu hao TSCĐ v BBSĐT	02		20 127 756 084	19 425 806 907
- Các khoản dự phòng	03			
- <input type="checkbox"/> , <input type="checkbox"/> , <input type="checkbox"/> chênh lệch tỷ giá hối đoái do đánh giá lại các khoản mục tiền tệ có gốc ngoại tệ	04		(7 526 997 834)	(2 294 565 391)
- <input type="checkbox"/> , <input type="checkbox"/> từ hoạt động đầu tư	05		714 036 905	342 763 559
- Chi phí <input type="checkbox"/> vay	06			
- Các khoản điều chỉnh khác	07			
3. Lợi nhuận từ hoạt động kinh doanh trước thay đổi vốn lưu động	08		80 382 703 052	101 934 237 626
- Tăng giảm các khoản phải thu	09		218 558 994 215	49 757 455 969
- Tăng giảm hàng tồn kho	10		(1 547 442 444)	(12 963 266)
- Tăng giảm các khoản phải trả (Không kể <input type="checkbox"/> vay phải trả, thuế thu nhập phải nộp)	11		(1 245 936 387 756)	124 907 374 249
- Tăng giảm chi phí trả trước	12		4 227 938 526	36 570 667
- Tăng giảm chứng khoán kinh doanh	13			
- Tiền <input type="checkbox"/> vay <input type="checkbox"/> trả	14		(1 067 032 471)	(799 900 479)
- Thuế thu nhập doanh nghiệp <input type="checkbox"/> nộp	15		(7 729 263 750)	(17 236 268 389)
- Tiền thu khác từ hoạt động kinh doanh	16		18 065 457	(159 500 000 000)
- Tiền chi khác từ hoạt động kinh doanh	17		(6 735 522 748)	(162 403 561 064)
Lưu chuyển tiền thuần từ hoạt động kinh doanh	20		(959 827 947 919)	(63 317 054 687)

CHỈ TIÊU	Ma số	Thuyết minh	LƯY KẾ TỪ ĐẦU NĂM ĐẾN CUỐI QUÝ NÀY	
			NĂM NAY	NĂM TRƯỚC
I	2	3	4	5
II- Lưu chuyển tiền từ hoạt động đầu tư				
1. Tiền chi để mua sắm, xây dựng TSCĐ và các tài sản dài hạn khác	21		(5 407 297)	(17 808 369)
2. Tiền thu từ thanh lý, nhượng bán TSCĐ và các tài sản dài hạn khác	22			
3. Tiền chi cho vay, mua các công cụ nợ của đơn vị khác	23		(50 000 000 000)	
4. Tiền thu hồi cho vay, bán lại các công cụ nợ của các đơn vị khác	24		982 241 773 611	
5. Tiền chi đầu tư góp vốn vào đơn vị khác	25		4 000 000 000	
6. Tiền thu hồi đầu tư góp vốn vào đơn vị khác	26			
7. Tiền thu <input type="checkbox"/> cho vay, cổ tức và lợi nhuận được chia	27		8 069 824 433	2 637 328 950
Lưu chuyển tiền thuần từ hoạt động đầu tư	30		944 306 190 747	2 619 520 581
III- Lưu chuyển tiền từ hoạt động tài chính				
1. Tiền thu từ phát hành cổ phiếu, nhận vốn góp của chủ sở hữu	31			
2. Tiền chi trả vốn góp cho các chủ sở hữu, mua lại cổ phiếu của doanh nghiệp <input type="checkbox"/> phát hành	32			
3. Tiền thu từ đi vay	33			
4. Tiền trả nợ gốc vay	34		(181 576 143 754)	(14 410 928 519)
5. Tiền chi trả nợ thuê tài chính	35			
6. Cổ tức, lợi nhuận <input type="checkbox"/> trả cho chủ sở hữu	36			
Lưu chuyển tiền thuần từ hoạt động tài chính	40		(181 576 143 754)	(14 410 928 519)
Lưu chuyển tiền thuần trong kỳ (20+30+40)	50		(197 097 900 926)	(75 108 462 625)
Tiền và tương đương tiền đầu kỳ	60		1 153 237 223 520	803 952 943 950
Ảnh hưởng của thay đổi tỷ giá hối đoái quy đổi ngoại tệ	61			
Tiền và tương đương tiền cuối kỳ (50+60+61)	70		956 139 322 594	728 844 481 325

NGƯỜI LẬP BIỂU


[Signature]

KẾ TOÁN TRƯỞNG

[Signature]

GIÁM ĐỐC

[Signature]



Lập ngày 28 tháng 04 năm 2016.

Đơn vị: Công CP TNHH Vĩnh Sơn - Sông Ninh
Địa chỉ: 21 Nguyễn Huệ - TP. Quy Nhơn - Tỉnh Bình
Định

Mẫu số B09a-DN
(Ban hành theo thông tư số 202/2014/TT-BTC Ngày
22/12/2014 của Bộ Tài Chính)

BẢNG THUYẾT MINH BÁO CÁO TÀI CHÍNH HỢP NHẤT

Quý 1 Năm 2016

I. ĐẶC ĐIỂM HOẠT ĐỘNG CỦA DOANH NGHIỆP

- Hình thức sở hữu vốn: Công ty cổ phần. Cổ đông chính là Công ty TNHH MTV - Tổng Công ty Phát điện 3 (chiếm 30,50% vốn điều lệ) và Tổng Cty Dầu tự và Kinh doanh vốn nhà nước (SCIC - chiếm 24% vốn điều lệ), các cổ đông còn lại chiếm 45,50% vốn điều lệ.
- Lĩnh vực kinh doanh: Sản xuất và kinh doanh điện năng. Dịch vụ quản lý vận hành, bảo dưỡng các nhà máy thủy điện. Tư vấn quản lý dự án và giám sát thi công các dự án Nhà máy Thủy điện. Tư vấn thiết kế công trình thủy lợi, giao thông và thủy điện. Thi nghiệm điện. Kinh doanh vật tư, thiết bị trong lĩnh vực thủy điện. Đầu tư xây dựng các dự án điện. Kinh doanh bất động sản.
- Nghành nghề kinh doanh: Sản xuất và kinh doanh điện năng. Dịch vụ quản lý vận hành, bảo dưỡng các nhà máy thủy điện. Tư vấn quản lý dự án và giám sát thi công các dự án Nhà máy Thủy điện. Tư vấn thiết kế công trình thủy lợi, giao thông và thủy điện. Thi nghiệm điện. Kinh doanh vật tư, thiết bị trong lĩnh vực thủy điện. Đầu tư xây dựng các dự án điện. Kinh doanh bất động sản.
- Chưa kỳ sản xuất, kinh doanh thông thường: 03 tháng
- Đặc điểm hoạt động của doanh nghiệp trong năm tài chính có ảnh hưởng đến Báo cáo tài chính
- Cấu trúc doanh nghiệp
 - Danh sách các công ty con: Công ty TNHH MTV Tư vấn và Dịch vụ Kỹ thuật VSH
 - Danh sách các công ty liên doanh, liên kết: Công ty CP Du lịch Bình Định
 - Danh sách các đơn vị trực thuộc không có tư cách pháp nhân hạch toán phụ thuộc
- Tuyên bố về khả năng so sánh thông tin trên Báo cáo tài chính (có so sánh được hay không, nếu không so sánh được phải nêu rõ lý do như vì chuyển đổi hình thức sở hữu, chia tách, sáp nhập, nêu độ dài về kỳ so sánh...)

II. KỶ KẾ TOÁN, ĐƠN VỊ TIỀN TỆ SỬ DỤNG TRONG KẾ TOÁN

- Kỳ kế toán năm (bắt đầu từ ngày.../.../... kết thúc vào ngày.../.../...): Bắt đầu vào ngày 01 tháng 01 và kết thúc vào ngày 31 tháng 12 hàng năm
- Đơn vị tiền tệ sử dụng trong kế toán. Trường hợp có sự thay đổi đơn vị tiền tệ trong kế toán so với năm trước, giải trình rõ lý do và ảnh hưởng của sự thay đổi.: Đồng Việt Nam

III. CHUẨN MỰC VÀ CHẾ ĐỘ KẾ TOÁN ÁP DỤNG

- Chế độ kế toán áp dụng: Công ty đang áp dụng Chế độ kế toán doanh nghiệp ban hành theo Thông tư 200/2014/TT-BTC ngày 22/12/2014 của Bộ Tài chính
- Tuyên bố về việc tuân thủ Chuẩn mực kế toán và Chế độ kế toán: Công ty chấp hành tuyệt đối đầy đủ theo quy định của các Chuẩn mực kế toán Việt Nam và theo các Thông tư hướng dẫn chuẩn mực kế toán hiện hành. Hình thức kế toán đang áp dụng: Kế toán trên máy vi tính theo hình thức Nhật ký chung.

IV. CÁC CHÍNH SÁCH KẾ TOÁN ÁP DỤNG

- Nguyên tắc chuyển đổi Báo cáo tài chính lập bảng ngoài tệ sang Đồng Việt Nam (Trường hợp đồng tiền ghi số kế toán khác với Đồng Việt Nam): ảnh hưởng (nếu có) do việc chuyển đổi Báo cáo tài chính từ đồng ngoài tệ sang Đồng Việt Nam: Các nghiệp vụ phát sinh bằng ngoại tệ được quy đổi sang Đồng Việt Nam theo tỷ giá thực tế tại ngày phát sinh nghiệp vụ.
- Các loại tỷ giá hối đoái áp dụng trong kế toán.: Tỷ giá thực hiện tại thời điểm thanh toán khi Công ty thanh toán cho khách hàng; Tỷ giá đánh giá lại khoản nợ vay có gốc ngoại tệ được ghi nhận theo tỷ giá bán ra tại Ngân hàng TMCP Dầu tự và Phát triển Việt Nam - CN Bình Định.
- Nguyên tắc xác định lãi suất thực tế (lãi suất hiệu lực) dùng để chiết khấu dòng tiền.
- Nguyên tắc ghi nhận các khoản tiền và các khoản tương đương tiền.: Tiền là tiền mặt và tiền gửi ngân hàng không kỳ hạn. Các khoản tương đương tiền: là tiền gửi ngân hàng có kỳ hạn dưới 3 tháng
- Nguyên tắc kế toán các khoản đầu tư tài chính
 - a) Chứng khoán kinh doanh;
 - b) Các khoản đầu tư nắm giữ đến ngày đáo hạn.: Theo giá trị gốc

- c) Các khoản cho vay.: Theo giá trị gốc
- d) Đầu tư vào công ty con, công ty liên doanh, liên kết.: Các khoản đầu tư vào Công ty con mà Công ty nắm quyền kiểm soát được trình bày theo phương pháp giá gốc. Các khoản lợi nhuận âm Công ty mẹ nhận được từ Công ty con được ghi nhận vào kết quả sản xuất kinh doanh trong kỳ của Công ty mẹ. Các khoản đầu tư vào Công ty liên kết được trình bày theo phương pháp giá gốc.
- đ) Đầu tư vào công cụ vốn của đơn vị khác:
- e) Các phương pháp kế toán đối với các giao dịch khác liên quan đến đầu tư tài chính.
6. Nguyên tắc kế toán nợ phải thu: Các khoản phải thu được trình bày trên Báo cáo tài chính theo giá trị ghi sổ các khoản phải thu khách hàng và phải thu khác sau khi trừ đi các khoản dự phòng lập cho các khoản nợ phải thu khó đòi.
7. Nguyên tắc ghi nhận hàng tồn kho:
- Nguyên tắc ghi nhận hàng tồn kho.: Hàng tồn kho được xác định trên cơ sở giá thấp hơn giữa giá gốc và giá trị thuần có thể thực hiện được. Giá gốc hàng tồn kho bao gồm chi phí nguyên vật liệu trực tiếp, chi phí sản xuất chung nếu có và các chi phí liên quan trực tiếp khác phát sinh để có được giá trị hàng tồn kho ở địa điểm và trạng thái hiện tại.
 - Phương pháp tính giá trị hàng tồn kho.: Giá gốc hàng tồn kho được xác định theo phương pháp bình quân giữa giữa.
 - Phương pháp hạch toán hàng tồn kho.: Kế khai thường xuyên
 - Phương pháp lập dự phòng giảm giá hàng tồn kho.: Dự phòng giảm giá hàng tồn kho của Công ty được trích lập theo các quy định kế toán hiện hành. Lập trên cơ sở chênh lệch giữa giá gốc và giá trị thuần có thể thực hiện được.
8. Nguyên tắc ghi nhận và các khâu hao TSCĐ, TSCĐ thuê tài chính, bất động sản đầu tư.: Tài sản cố định được ghi nhận theo nguyên giá trừ giá trị hao mòn lũy kế. Nguyên giá TSCĐ hữu hình bao gồm giá mua và toàn bộ các chi phí khác liên quan trực tiếp đến việc đưa tài sản vào trạng thái sẵn sàng sử dụng. Nguyên giá TSCĐ hữu hình do tự làm tự xây dựng bao gồm chi phí xây dựng sản xuất thực tế phát sinh cộng chi phí lắp đặt, chạy thử. Tài sản cố định hữu hình được khấu hao theo phương pháp đường thẳng.
9. Nguyên tắc kế toán các hợp đồng hợp tác kinh doanh.: Không phát sinh
10. Nguyên tắc kế toán thuế TNDN hoãn lại.
11. Nguyên tắc kế toán chi phí trả trước.: Các khoản chi phí trả trước liên quan đến hoạt động SXKD năm tài chính hiện tại và các năm tiếp theo được ghi nhận là chi phí trả trước và phân bổ dần vào kết quả hoạt động SXKD trong nhiều năm gồm có:
 + Công cụ, dụng cụ xuất dùng có giá trị lớn sử dụng trong nhiều năm;
 + Các chi phí trả trước dài hạn khác.
 Các chi phí này được tính và phân bổ lũy vào từng kỳ, mức độ để phân bổ theo phương pháp đường thẳng theo quy định kế toán hiện hành.
12. Nguyên tắc kế toán nợ phải trả.: Các khoản nợ phải trả được theo dõi theo từng đối tượng công nợ và trình bày trên báo cáo tài chính theo giá trị ghi sổ, có đầy đủ chứng từ gốc ghi nhận quá trình phát sinh các khoản nợ và quá trình thanh toán.
13. Nguyên tắc ghi nhận vay và nợ phải trả thuế tài chính.: Theo dõi theo đối tượng, cuối kỳ đánh giá lại các khoản vay hàng ngoại tệ
14. Nguyên tắc ghi nhận và vốn hóa các khoản chi phí đi vay.
15. Nguyên tắc ghi nhận chi phí phải trả.
16. Nguyên tắc và phương pháp ghi nhận các khoản dự phòng phải trả.
17. Nguyên tắc ghi nhận doanh thu chưa thực hiện.
18. Nguyên tắc ghi nhận trái phiếu chuyển đổi.
19. Nguyên tắc ghi nhận vốn chủ sở hữu:
- Nguyên tắc ghi nhận vốn góp của chủ sở hữu, tăng, giảm dự vốn cổ phần, quyền chọn trái phiếu chuyển đổi, vốn khác của chủ sở hữu.
 - Nguyên tắc ghi nhận chênh lệch đánh giá lại tài sản.
 - Nguyên tắc ghi nhận chênh lệch tỷ giá.
 - Nguyên tắc ghi nhận lợi nhuận chưa phân phối.
20. Nguyên tắc và phương pháp ghi nhận doanh thu:

- Doanh thu bán hàng: Được ghi nhận khi đồng thời các điều kiện: Công ty đã chuyển giao phần lớn rủi ro và lợi ích gắn liền với quyền sở hữu sản phẩm hoặc hàng hóa cho người mua; Công ty không còn nắm giữ quyền quản lý hàng hóa như người sở hữu hàng hóa hoặc quyền kiểm soát hàng hóa; Doanh thu được xác định tương đối chắc chắn; Công ty sẽ thu được lợi ích kinh tế từ giao dịch bán hàng và xác định được chi phí liên quan đến giao dịch bán hàng.
 - Doanh thu cung cấp dịch vụ:
 - Doanh thu hoạt động tài chính: Doanh thu tài chính phát sinh từ lãi tiền gửi, cổ tức, lợi nhuận được chia từ công ty liên kết, công ty con
 - Doanh thu hợp đồng xây dựng.
 - Thu nhập khác
21. Nguyên tắc kế toán các khoản giảm trừ doanh thu
22. Nguyên tắc kế toán giá vốn hàng bán.
23. Nguyên tắc kế toán chi phí tài chính: Các khoản chi phí tài chính bao gồm: Chi phí trả lãi vay; Lỗ chênh lệch tỷ giá hối đoái các nghiệp vụ phát sinh liên quan đến ngoại tệ.
24. Nguyên tắc kế toán chi phí bán hàng, chi phí quản lý doanh nghiệp.
25. Nguyên tắc và phương pháp ghi nhận chi phí thuế thu nhập doanh nghiệp hiện hành, chi phí thuế thu nhập doanh nghiệp hoãn lại: Được xác định trên cơ sở thu nhập chịu thuế và thuế suất thuế TNDN trong năm hiện hành.
26. Các nguyên tắc và phương pháp kế toán khác.

V. THÔNG TIN BỔ SUNG CHO CÁC KHOẢN MỤC TRÌNH BÀY TRONG BẢNG CÂN ĐỐI KẾ TOÁN

1. Tiền		Cuối kỳ		Đầu năm	
- Tiền mặt				45.313.455	434.873.932
- Tiền gửi ngân hàng không kỳ hạn				20.053.509.139	5.560.575.977
- Tiền đang chuyển					
Cộng				20.098.822.594	5.995.449.909
2. Các khoản đầu tư tài chính					
a) Chứng khoán kinh doanh	Giá gốc	Giá trị hợp lý	Dự phòng	Giá gốc	Giá trị hợp lý
- Tổng giá trị cổ phiếu					
- Tổng giá trị trái phiếu:					
- Các khoản đầu tư khác:					
- Lý do thay đổi với từng khoản đầu tư/loại cổ phiếu, trái phiếu:					
Cuối kỳ					
			Giá trị	Số lượng	Giá trị
Đầu năm					
			Giá gốc	Số lượng	Giá trị hợp lý
b) Đầu tư nắm giữ đến ngày đáo hạn					
Cuối kỳ					
			Giá gốc	Số lượng	Giá trị hợp lý
b1) Ngân hạn					
- Tiền gửi có kỳ hạn	1.019.540.500.000	1.019.540.500.000	1.019.540.500.000	1.180.741.773.611	1.180.741.773.611
- Trái phiếu	1.019.540.500.000	1.019.540.500.000	1.019.540.500.000	1.180.741.773.611	1.180.741.773.611
- Các khoản đầu tư khác					
b2) Dài hạn					
- Tiền gửi có kỳ hạn					
- Trái phiếu					

- Các khoản đầu tư khác									
c) Đầu tư góp vốn vào đơn vị khác (Chỉ tiết các khoản đầu tư theo tỷ lệ vốn nắm giữ và tỷ lệ quyền biểu quyết)	Tỷ lệ vốn góp	Tỷ lệ điều quyết	Cuối kỳ		Đầu năm				
			Giá gốc	Dự phòng	Giá trị hợp lý	Giá gốc	Dự phòng	Giá trị hợp lý	
- Đầu tư vào công ty con									
- Đầu tư vào công ty liên doanh, liên kết:			11 377 726 732		11 377 726 732	12 916 138 402		12 916 138 402	
- Đầu tư vào đơn vị khác:									

- Tóm tắt tình hình hoạt động của các công ty con, công ty liên doanh, liên kết trong kỳ;

- Các giao dịch trọng yếu giữa doanh nghiệp và công ty con, liên doanh, liên kết trong kỳ.

- Trường hợp không xác định được giá trị hợp lý thì giải trình lý do.

3. Phải thu của khách hàng									
a) Phải thu của khách hàng ngắn hạn									
- Các khoản phải thu khách hàng khác									
b) Phải thu của khách hàng dài hạn									
- Các khoản phải thu khách hàng khác									
c) Phải thu của khách hàng là các bên liên quan									
4. Phải thu khác									
a) Ngân hàng									
- Phải thu về cổ phần hoá:									
- Phải thu về cổ tức và lợi nhuận được chia:									
- Phải thu người lao động:									
- Kỳ cược, ký quỹ:									
- Cho mượn:									
- Các khoản chi hộ:									
- Phải thu khác:									
Cộng									
b) Dài hạn									
- Phải thu về cổ phần hoá:									
- Phải thu về cổ tức và lợi nhuận được chia:									
- Phải thu người lao động:									
- Kỳ cược, ký quỹ:									
- Cho mượn:									
- Các khoản chi hộ:									
- Phải thu khác:									
Cộng									

Tổng cộng (a+b)		21 678 015 413	14 151 017 579		
5. Tài sản thiếu chờ xử lý		Cuối kỳ		Đầu năm	
a) Tiền:		Số lượng	Giá trị	Số lượng	Giá trị
b) Hàng tồn kho;					
c) TSCĐ;					
d) Tài sản khác					
Tổng cộng					
6. Nợ xấu	Cuối kỳ	Cuối kỳ		Đầu năm	
	Giá gốc	Giá trị có thể thu hồi	Đối tượng nợ	Giá gốc	Giá trị có thể thu hồi
- Tổng giá trị các khoản phải thu, cho vay quá hạn thanh toán hoặc chưa quá hạn nhưng khó có khả năng thu hồi;					
- Thông tin về các khoản tiền phạt, phải thu và lãi trả chậm ... phát sinh từ các khoản nợ quá hạn nhưng không được ghi nhận doanh thu;					
- Khả năng thu hồi nợ phải thu quá hạn.					

7. Hàng tồn kho:	Cuối kỳ		Đầu năm	
	Giá gốc	Dự phòng	Giá gốc	Dự phòng
- Hàng đang đi trên đường:				
- Nguyên liệu, vật liệu:	369 292 827 085		367 641 838 464	
- Công cụ, dụng cụ:				
- Chi phí sản xuất kinh doanh dở dang:	1 116 111 551		1 219 657 728	
- Thành phẩm:				
- Hàng hóa:				
- Hàng gửi bán:				
- Hàng hóa kho bảo thuế:				

- Giá trị hàng tồn kho ứ đọng, kém, mất phẩm chất không có khả năng tiêu thụ tại thời điểm cuối kỳ; Nguyên nhân và hướng xử lý đối với hàng tồn kho ứ đọng, kém, mất phẩm chất:
- Giá trị hàng tồn kho dùng để thế chấp, cầm cố bảo đảm các khoản nợ phải trả tại thời điểm cuối kỳ;
- Lý do dẫn đến việc trích lập thêm hoặc hoàn nhập dự phòng giảm giá hàng tồn kho.

8. Tài sản dở dang dài hạn	Cuối kỳ		Đầu năm	
	Giá gốc	Giá trị có thể thu hồi	Giá gốc	Giá trị có thể thu hồi
a) Chi phí sản xuất, kinh doanh dở dang dài hạn				
b) Xây dựng cơ bản dở dang				
- Mua sắm:				
- XDDB:	2 271 212 913 010			
- Sửa chữa:				
			2 182 041 364 552	

9. Tàng giảm tài sản cố định hữu hình:

Khoản mục	Nhà của vật kiến trúc	Máy móc thiết bị	Phương tiện vận tải truyền dẫn	Thiết bị dụng cụ quản lý	Khác	Tổng cộng
Nguyên giá						
Số dư đầu năm	2.055.609.772.893	922.354.817.485	29.927.164.273	9.334.584.353		3.017.226.339.004
- Lũy kế mua trong năm	691.940.000					691.940.000
- Lũy kế đầu tư XD/CB hoàn Thành						
- Lũy kế tăng khác	1.105.729.091	2.428.020.000	1.092.881.169			4.626.630.260
- Chuyển sang bất động sản đầu tư						
- Thanh lý, nhượng bán						
- Lũy kế giảm khác						
Số dư cuối kỳ	2.057.407.441.984	924.782.837.485	29.352.821.357	9.334.584.353		3.020.877.685.179
Giá trị hao mòn lũy kế						
Số dư đầu năm	1.320.784.702.272	853.719.507.679	25.675.047.286	3.364.238.766		2.203.543.496.003
- Khấu hao trong năm	17.046.896.236		239.160.663	122.002.515		17.408.059.414
- Tàng khác	3.806.757	2.679.205.334	55.410.489	32.376.767		2.770.799.347
- Chuyển sang bất động sản đầu tư						
- Thanh lý, nhượng bán						
- Giảm khác						
Số dư cuối kỳ	1.337.835.405.265	856.398.713.013	25.995.275.522	3.518.618.048		2.223.148.011.848
Giá trị còn lại						
- Tại ngày đầu năm	734.825.070.621	68.635.309.806	4.252.116.987	5.970.345.587		813.682.843.001
- Tại ngày cuối năm	719.572.036.719	68.384.124.472	3.957.545.835	5.815.966.305		797.729.673.331
- Giá trị còn lại cuối kỳ của TSCĐ hữu hình dùng để thế chấp, cầm cố đảm bảo khoản vay;						
- Nguyên giá TSCĐ cuối năm đã khấu hao hết nhưng vẫn còn sử dụng;						
- Nguyên giá TSCĐ cuối năm chờ thanh lý;						

- Các cam kết về việc mua, bán TSCĐ hữu hình có giá trị lớn trong tương lai;

- Các thay đổi khác về TSCĐ như hình.

10. Tàng, giảm tài sản cố định vô hình:

Khoản mục	Quyền sử dụng đất	Quyền phát hành	Bản quyền, bằng sáng chế	Nhãn hiệu hàng hóa	Phần mềm máy vi tính	Giấy phép và giấy phép nhượng quyền	TSCĐ vô hình khác	Tổng cộng
Nguyên giá								
Số dư đầu năm								
- Mua trong năm								
- Tạo ra từ nội bộ DN								

- Tàng do hợp nhất kinh doanh									
- Tàng khác									
- Thanh lý, nhượng bán									
- Giảm khác									
Số dư cuối năm									
Giá trị hao mòn lũy kế									
Số dư đầu năm									
- Khấu hao trong năm									
- Tàng khác									
- Thanh lý, nhượng bán									
- Giảm khác									
Số dư cuối năm									
Giá trị còn lại									
- Tại ngày cuối năm									
- Tại ngày cuối năm									
- Giá trị còn lại cuối kỳ của TSCD vô hình đang để thê chấp, cầm cố đảm bảo khoản vay;									
- Nguyên giá TSCD vô hình đã khấu hao hết nhưng vẫn sử dụng;									

- Thuyết minh số liệu và giải trình khác:

11. Tàng, giảm tài sản cố định thuế tài chính:

Khoản mục	Nhà cửa vật kiến trúc	Máy móc thiết bị	Phương tiện vận tải truyền dẫn	Thiết bị dụng cụ quản lý	TSCD hữu hình khác	TSCD vô hình khác	Tổng cộng
Nguyên giá							
Số dư đầu năm							
- Thuế tài chính trong năm							
- Tàng khác							
- Mua lại TSCD Thuế tài chính							
- Trả lại TSCD Thuế tài chính							
- Giảm khác							
Số dư cuối năm							
Giá trị hao mòn lũy kế							
Số dư đầu năm							
- Khấu hao trong năm							
- Tàng khác							

- Mua lại TSCĐ Thuê tài chính					
- Trả lại TSCĐ Thuê tài chính					
- Giảm khác					
Số dư cuối năm					
Giá trị còn lại					
- Tài ngày đầu năm					
- Tài ngày cuối năm					

* Tiền thuê phải sinh thêm được ghi nhận là chi phí trong năm: 0

* Căn cứ để xác định tiền thuê phải sinh thêm;

* Điều khoản gia hạn thuê hoặc quyền được mua tài sản;

12. Tang, giảm bất động sản đầu tư:

Khoản mục	Số đầu kỳ	Tăng trong kỳ	Giảm trong kỳ	Số cuối kỳ
a) Bất động sản đầu tư cho thuê				
Nguyên giá				
- Quyền sử dụng đất				
- Nhà				
- Nhà và quyền sử dụng đất				
- Cơ sở hạ tầng				
Giá trị hao mòn lũy kế				
- Quyền sử dụng đất				
- Nhà				
- Nhà và quyền sử dụng đất				
- Cơ sở hạ tầng				
Giá trị còn lại				
- Quyền sử dụng đất				
- Nhà				
- Nhà và quyền sử dụng đất				
- Cơ sở hạ tầng				
b) Bất động sản đầu tư nắm giữ chờ tăng giá				
Nguyên giá				
- Quyền sử dụng đất				
- Nhà				
- Nhà và quyền sử dụng đất				
- Cơ sở hạ tầng				
Tón thất do suy giảm giá trị				

- Quyền sử dụng đất					
- Nhà					
- Nhà và quyền sử dụng đất					
- Cơ sở hạ tầng					
Giá trị còn lại					
- Quyền sử dụng đất					
- Nhà					
- Nhà và quyền sử dụng đất					
- Cơ sở hạ tầng					
- Giá trị còn lại cuối kỳ của BĐSĐT dùng để thế chấp, cầm cố đảm bảo khoản vay;					
- Nguyên giá BĐSĐT đã khấu hao hết nhưng vẫn cho thuê hoặc nắm giữ chờ tăng giá;					
- Thuyết minh số liệu và giải trình khác:					

13. Chi phí trả trước

a) Ngân hạn					
- Chi phí trả trước về thuế hoạt động TSCĐ:					
- Công cụ, dụng cụ xuất dùng:					
- Chi phí đi vay:					
- Các khoản khác (nếu chi tiết nếu có thể):					
b) Dài hạn					
- Chi phí Thành lập doanh nghiệp					
- Chi phí mua bảo hiểm:					
- Các khoản khác (nếu chi tiết nếu có thể):					
Cộng					
14. Tài sản khác					
a. Ngân hạn					
b. Dài hạn					

Cộng

15. Vay và nợ thuế tài chính

Khoản vay	Giá trị	Cuối kỳ		Trong năm		Đầu năm	
		Số khả năng trả nợ	Giá trị	Số khả năng trả nợ	Giá trị	Số khả năng trả nợ	Giá trị
a) Vay ngắn hạn	105.496.100.499						
b) Vay dài hạn	1.938.168.659.298						
Từ 1 năm đến 5 năm							
Trên 5 năm	1.938.168.659.298						
Tổng cộng (a+b)	2.043.664.759.797						
c) Các khoản nợ thuế tài chính		Năm nay		Năm nay		Năm trước	

Thời hạn		Tổng Khoản thanh toán tiền thuế tài chính	Trả tiền lãi thuế	Trả nợ gốc	Tổng Khoản thanh toán tiền thuế tài chính	Trả tiền lãi thuế	Trả nợ gốc
Từ 1 năm trở xuống							
Trên 1 năm đến 5 năm							
Trên 5 năm							
d) Số vay và nợ thuế tài chính quá hạn chưa thanh toán			Lý do chưa thanh toán				
Khoản mục				Cuối kỳ		Đầu năm	
- Vay;			Gốc	Lãi	Gốc	Lãi	
- Nợ thuế tài chính;							

d) Thuyết minh chi tiết về các khoản vay và nợ thuế tài chính đối với các bên liên quan

16. Phải trả người bán							
a) Các khoản phải trả người bán						Cuối kỳ	Đầu năm
- Phải trả cho các đối tượng khác						195.668.757.634	197.593.825.631
b) Số nợ quá hạn chưa thanh toán							
- Các đối tượng khác							
c) Phải trả người bán là các bên liên quan							
17. Thuế và các khoản phải nộp nhà nước							
a) Phải nộp		Đầu năm	Số phải nộp trong quý	Số đã thực nộp trong quý			Cuối kỳ
- Thuế GTGT		271.492.897.577	45.816.807.398	31.694.505.490			285.615.199.485
- Thuế tiêu thụ đặc biệt		256.042.242.537	29.867.939.874	10.021.376.247			275.888.806.164
- Thuế xuất, nhập khẩu							
- Thuế thu nhập doanh nghiệp		7.729.263.750	4.000.000.000	7.729.263.750			4.000.000.000
- Thuế thu nhập cá nhân		733.405.694	47.982.720	739.668.414			41.720.000
- Thuế tài nguyên		3.453.635.596	8.568.447.543	9.146.651.935			2.875.431.204
- Thuế nhà đất và tiền thuê đất			1.722.212.883	4.276.166			167.936.717
- Thuế bảo vệ môi trường và các loại thuế khác			518.918.978	518.918.978			
- Phí, lệ phí và các khoản phải nộp		3.534.350.000	2.641.305.400	3.534.350.000			2.641.305.400
b) Phải thu		277.284.407.265					280.039.250.970
- Thuế GTGT		277.284.407.265					280.039.250.970
- Thuế Tiêu thụ đặc biệt							
- Thuế xuất, nhập khẩu							
- Thuế TNDN							
- Thuế Thu nhập cá nhân							
- Thuế tài nguyên							

- Thuế nhà đất và tiền thuê đất			
- Thuế bảo vệ môi trường và các loại thuế khác			
- Phí, lệ phí và các khoản phải nộp			
18. Chi phí phải trả			
a) Ngân hạn		Cuối kỳ	Đầu năm
- Trích trước chi phí tiền lương trong thời gian nghỉ phép;		24 144 658	352 995 566
- Chi phí trong thời gian ngừng kinh doanh;			
- Chi phí trích trước tạm tính giá vốn hàng hóa, thành phẩm BDS đã bán;			
- Các khoản trích trước khác:			
b) Dài hạn			
- Lãi vay			
19. Phải trả khác			
a) Ngân hạn		4 752 676 432	2 437 514 630
- Tài sản thừa chờ giải quyết;		4 752 676 432	2 437 514 630
- Kinh phí công đoàn;		50 427 057	11 278 096
- Bảo hiểm xã hội;		48 150 180	
- Bảo hiểm y tế;		8 333 685	
- Bảo hiểm thất nghiệp;		3 703 860	
- Phải trả về cổ phần hoá;			
- Nhân ký quỹ, ký cược ngắn hạn;			
- Cổ tức, lợi nhuận phải trả;			
- Các khoản phải Trả, phải nộp khác.		4 642 061 650	2 426 236 534
b) Dài hạn			
- Nhân ký quỹ, ký cược dài hạn			
- Các khoản phải Trả, phải nộp khác			
c) Số nợ quá hạn chưa thanh toán (chi tiết từng khoản mục, lý do chưa thanh toán nợ quá hạn)			
20. Doanh thu chưa thực hiện		Cuối kỳ	Đầu năm
a) Ngân hạn			
- Doanh thu nhận trước;			
- Doanh thu từ chương trình khách hàng truyền thông;			
- Các khoản doanh thu chưa thực hiện khác:		1 340 000 000	8 064 570 386
b) Dài hạn			
- Doanh thu nhận trước;			
- Doanh thu từ chương trình khách hàng truyền thông;			

- Các khoản doanh thu chưa thực hiện khác.

c) Khả năng không thực hiện được hợp đồng với khách hàng (chỉ tiết từng khoản mục, lý do không có khả năng thực hiện).

21. Trái phiếu phát hành	Cuối kỳ			Đầu năm		
	Giá trị	Lãi suất	Kỳ hạn	Giá trị	Lãi suất	Kỳ hạn
21.1. Trái phiếu thường (chỉ tiết theo từng loại)						
a) Trái phiếu phát hành						
- Loại phát hành theo mệnh giá:						
- Loại phát hành có chiết khấu:						
- Loại phát hành có phụ trội:						
Cộng						
b) Thuyết minh chi tiết về trái phiếu các bên liên quan nắm giữ						

21.2. Trái phiếu chuyển đổi:

a. Trái phiếu chuyển đổi tại thời điểm đầu kỳ:

- Thời điểm phát hành, kỳ hạn gốc và kỳ hạn còn lại từng loại trái phiếu chuyển đổi;

- Số lượng từng loại trái phiếu chuyển đổi;

- Mệnh giá, lãi suất từng loại trái phiếu chuyển đổi;

- Tỷ lệ chuyển đổi thành cổ phiếu từng loại trái phiếu chuyển đổi;

- Lãi suất chiết khấu dùng để xác định giá trị phần nợ gốc của từng loại trái phiếu chuyển đổi;

- Giá trị phần nợ gốc và phần quyền chọn cổ phiếu của từng loại trái phiếu chuyển đổi;

b. Trái phiếu chuyển đổi phát hành thêm trong kỳ:

- Thời điểm phát hành, kỳ hạn gốc từng loại trái phiếu chuyển đổi;

- Số lượng từng loại trái phiếu chuyển đổi;

- Mệnh giá, lãi suất từng loại trái phiếu chuyển đổi;

- Tỷ lệ chuyển đổi thành cổ phiếu từng loại trái phiếu chuyển đổi;

- Lãi suất chiết khấu dùng để xác định giá trị phần nợ gốc của từng loại trái phiếu chuyển đổi;

- Giá trị phần nợ gốc và phần quyền chọn cổ phiếu của từng loại trái phiếu chuyển đổi;

c. Trái phiếu chuyển đổi được chuyển thành cổ phiếu trong kỳ:

- Số lượng từng loại trái phiếu đã chuyển đổi thành cổ phiếu trong kỳ; Số lượng cổ phiếu phát hành thêm trong kỳ để chuyển đổi trái phiếu;

- Giá trị phần nợ gốc của trái phiếu chuyển đổi được ghi tăng vốn chủ sở hữu.

d. Trái phiếu chuyển đổi đã đáo hạn không được chuyển thành cổ phiếu trong kỳ;

- Số lượng từng loại trái phiếu đã đáo hạn không chuyển đổi thành cổ phiếu trong kỳ;

- Giá trị phần nợ gốc của trái phiếu chuyển đổi được hoàn trả cho nhà đầu tư.

e. Trái phiếu chuyển đổi tại thời điểm cuối kỳ:

- Kỳ hạn gốc và kỳ hạn còn lại từng loại trái phiếu chuyển đổi;

- Số lượng từng loại trái phiếu chuyển đổi;

- Mệnh giá, lãi suất từng loại trái phiếu chuyển đổi;

- Tỷ lệ chuyển đổi thành cổ phiếu từng loại trái phiếu chuyển đổi;

- Lãi suất chiết khấu dùng để xác định giá trị phần nợ gốc của từng loại trái phiếu chuyển đổi;

- Giá trị phần nợ gốc và phần quyền chọn cổ phiếu của từng loại trái phiếu chuyển đổi.

g) Thu yết minh chi tiết về trái phiếu các bên liên quan nắm giữ (theo từng loại trái phiếu)

22. Cổ phiếu ưu đãi phân loại là nợ phải trả

- Mệnh giá

- Đối tượng được phát hành(ban lãnh đạo, cán bộ, nhân viên, đối tượng khác)

- Điều khoản mua lại(Thời gian, giá mua lại, các điều khoản khác trong hợp đồng phát hành)

- Giá trị đã mua lại trong kỳ

- Các thuyế minh khác

23. Dự phòng phải trả		Cuối kỳ	Đầu năm
a) Ngân hạn			
- Dự phòng bảo hành sản phẩm hàng hóa;			
- Dự phòng bảo hành công trình xây dựng;			
- Dự phòng tái cơ cấu;			
- Dự phòng phải trả khác (Chi phí sửa chữa TSCD định kỳ, chi phí hoàn nguyên môi trường...)			
b) Dài hạn			
- Dự phòng bảo hành sản phẩm hàng hóa;			
- Dự phòng bảo hành công trình xây dựng;			
- Dự phòng tái cơ cấu;			
- Dự phòng phải trả khác (Chi phí sửa chữa TSCD định kỳ, chi phí hoàn nguyên môi trường...)			
24. Tài sản thuế thu nhập hoãn lại và thuế thu nhập hoãn lại phải trả			
a. Tài sản thuế thu nhập hoãn lại:			
- Thuế suất thuế TNDN sử dụng để xác định giá trị tài sản thuế thu nhập hoãn lại			

- Tài sản thuế thu nhập hoãn lại liên quan đến khoản chênh lệch tạm thời được khấu trừ						
- Tài sản thuế thu nhập hoãn lại liên quan đến khoản lỗ tính thuế chưa sử dụng						
- Tài sản thuế thu nhập hoãn lại liên quan đến khoản ưu đãi tính thuế chưa sử dụng						
- Số bù trừ với Thuế thu nhập hoãn lại phải trả						
- Thuế thu nhập hoãn lại phải trả						
- Thuế suất thuế TNDN sử dụng để xác định giá trị thuế thu nhập hoãn lại phải trả						
- Thuế thu nhập hoãn lại phải trả						

25. Vốn chủ sở hữu

a) Bảng đối chiếu biến động của vốn chủ sở hữu	Vốn đầu tư của chủ sở hữu	Thặng dư vốn cổ phần	Quyền chọn chuyển đổi trái phiếu	Vốn khác của chủ sở hữu	Chênh lệch đánh giá lại tài sản	Chênh lệch tỷ giá hối đoái
A	1	2	3	4	5	6
Số dư đầu năm trước						
- Tăng vốn trong năm trước						
- Lãi trong năm trước						
- Tang khác						
- Giảm vốn trong năm trước						
- Giảm khác						
Số dư đầu năm nay	2 062 412 460 000	6 332 468 038				
- Tăng vốn trong năm nay						
- Lãi trong năm nay						
- Giảm vốn trong năm nay						
- Lỗ trong năm nay						
- Giảm khác						
Số dư cuối kỳ	2 062 412 460 000	6 332 468 038				
A	7	8	9	10	11	12
Số dư đầu năm trước						
- Tăng vốn trong năm trước						
- Lãi trong năm trước						
- Tang khác						
- Giảm vốn trong năm trước						
- Giảm khác						
Số dư đầu năm nay	294 414 000 000		27 661 280 000	400 317 869 625		2 791 138 077 663

- Tăng vốn trong năm nay						
- Lãi trong năm nay				63 067 907 897		63 067 907 897
- Giảm vốn trong năm nay						
- Lỗ trong năm nay						
- Giảm khác				- 1 042 659 683		- 1 042 659 683
Số dư cuối kỳ	294 414 000 000		27 661 280 000	464 428 437 205	64 110 567 580	2 855 248 645 243
b) Chi tiêu vốn góp của chủ sở hữu					Cuối kỳ	Đầu kỳ
- Vốn góp ngân sách						
- Cổ phiếu phổ thông có quyền biểu quyết					2 062 412 460 000	2 062 412 460 000
- Cổ phiếu ưu đãi						
Cộng						
c) Các giao dịch về vốn với các chủ sở hữu và phân phối cổ tức, chia lợi nhuận					Năm nay	Năm trước
- Vốn đầu tư của chủ sở hữu						
+ Vốn góp đầu năm					2 062 412 460 000	2 062 412 460 000
+ Vốn góp Tăng trong năm						
+ Vốn góp Giảm trong năm						
+ Vốn góp cuối năm					2 062 412 460 000	2 062 412 460 000
- Cổ tức, lợi nhuận đã chia						
d) Cổ phiếu					Cuối kỳ	Đầu năm
- Số lượng cổ phiếu đang ký phát hành						
- Số lượng cổ phiếu đã bán ra công chúng						
+ Cổ phiếu phổ thông						
+ Cổ phiếu ưu đãi (loại được phân loại là vốn chủ sở hữu)						
- Số tương cổ phiếu được mua lại (cổ phiếu quỹ)						
+ Cổ phiếu phổ thông						
+ Cổ phiếu ưu đãi (loại được phân loại là vốn chủ sở hữu)						
- Số tương cổ phiếu đang lưu hành						
+ Cổ phiếu phổ thông						
+ Cổ phiếu ưu đãi (loại được phân loại là vốn chủ sở hữu)						
* Mệnh giá cổ phiếu đang lưu hành						
d) Cổ tức						

- Cổ tức đã công bố sau ngày kết thúc kỳ kế toán năm:

+ Cổ tức đã công bố trên cổ phiếu phổ thông:

+ Có tức đã công bố trên cổ phiếu ưu đãi:

- Cổ tức của cổ phiếu ưu đãi lấy kê chưa được ghi nhận:

e) Các quỹ của doanh nghiệp:	Cuối kỳ	Đầu năm
- Quỹ đầu tư phát triển	294 414 000 000	294 414 000 000
- Quỹ hỗ trợ sắp xếp doanh nghiệp		
- Quỹ khác thuộc vốn chủ sở hữu	27 661 280 000	27 661 280 000

g) Thu nhập và chi phí, lãi hoặc lỗ được ghi nhận trực tiếp vào vốn chủ sở hữu theo quy định của các chuẩn mực kế toán cụ thể

26. Chênh lệch đánh giá lại tài sản	Quý này năm nay	Quý này năm trước
Chênh lệch đánh giá lại tài sản		

Lãi do thay đổi giữa số đầu năm và cuối năm (đánh giá lại trong trường hợp nào, tài sản nào được đánh giá lại, theo quyết định nào? ...).

27. Chênh lệch tỷ giá	Quý này năm nay	Quý này năm trước
- Chênh lệch tỷ giá do chuyển đổi BCTC lập bằng ngoại tệ sang VND		
- Chênh lệch tỷ giá phát sinh vì các nguyên nhân khác		

28. Nguồn kinh phí	Quý này năm nay	Quý này năm trước
- Nguồn kinh phí được cấp trong năm		
- Chi sự nghiệp		
- Nguồn kinh phí còn lại cuối năm		

29. Các khoản mục ngoài Bảng Cân đối Kế toán	Quý này năm nay	Quý này năm trước
a) Tài sản thuê ngoài: Tổng số tiền thuê tối thiểu trong tương lai của hợp đồng thuê hoạt động tài sản không hủy ngang theo các thời hạn		
- Từ 1 năm trở xuống:		
- Trên 1 năm đến 5 năm:		
- Trên 5 năm:		

b) Tài sản nhận giữ hộ: Doanh nghiệp phải thuyết minh chi tiết về số lượng, chủng loại, quy cách, phẩm chất của từng loại tài sản tại thời điểm cuối kỳ: 0

- Vật tư hàng hoá nhận giữ hộ, gia công, nhận ủy thác: Doanh nghiệp phải thuyết minh chi tiết về số lượng, chủng loại, quy cách, phẩm chất tại thời điểm cuối kỳ: 0

- Hàng hoá nhận bán hộ, nhận ký gửi, nhận cầm cố, thế chấp: Doanh nghiệp phải thuyết minh chi tiết về số lượng, chủng loại, quy cách, phẩm chất từng loại hàng hoá: 0

c) Ngoài tệ các loại: Doanh nghiệp phải thuyết minh chi tiết số lượng từng loại ngoài tệ tính theo nguyên tệ. Vàng tiền tệ phải trình bày khối lượng theo đơn vị tính trong nước và quốc tế Ounce, thuyết minh giá trị tính theo USD: 0

d) Kim khí quý, đá quý: Doanh nghiệp phải thuyết minh chi tiết giá gốc, số lượng (theo đơn vị tính quốc tế) và chủng loại các loại kim khí quý, đá quý: 0

đ) Nợ khó đòi đã xử lý: Doanh nghiệp phải thuyết minh chi tiết giá trị (theo nguyên tệ và VND) các khoản nợ khó đòi đã xử lý trong vòng 10 năm kể từ ngày xử lý theo từng đối tượng, nguyên nhân đã có sổ kế toán nợ khó đòi: 0

e) Các thông tin khác về các khoản mục ngoài Bảng cân đối kế toán: 0

30. Các thông tin khác do doanh nghiệp tự thuyết minh, giải trình.

VI. THÔNG TIN BỔ SUNG CHO CÁC KHOẢN MỤC TRÌNH BÀY TRONG BÁO CÁO KẾT QUẢ HOẠT ĐỘNG KINH DOANH

	Quý này năm nay	Quý này năm trước
1. Tổng doanh thu bán hàng và cung cấp dịch vụ		
a) Doanh thu	105 426 866 441	126 556 582 242
- Doanh thu bán hàng:	105 426 866 441	126 556 582 242
- Doanh thu cung cấp dịch vụ:		
- Doanh thu hợp đồng xây dựng:		
+ Doanh thu của hợp đồng xây dựng được ghi nhận trong kỳ:		
+ Tổng doanh thu lũy kế của hợp đồng xây dựng được ghi nhận đến thời điểm lập Báo cáo tài chính.		
Cộng	105 426 866 441	126 556 582 242
b) Doanh thu đối với các bên liên quan		

c) Trường hợp ghi nhận doanh thu cho thuê tài sản là tổng số tiền nhận trước, doanh nghiệp phải thuyết minh thêm để so sánh sự khác biệt giữa việc ghi nhận doanh thu theo phương pháp phân bổ dần theo thời gian cho thuê: Khả năng suy giảm lợi nhuận và lương tiền trong tương lai do đã ghi nhận doanh thu đối với toàn bộ số tiền nhận trước: 0

2. Các khoản giảm trừ doanh thu		
Trong đó:		
- Chiết khấu thương mại:		
- Giảm giá hàng bán:		
- Hàng bán bị trả lại:		
Cộng		
3. Giá vốn hàng bán		
- Giá vốn của hàng hóa đã bán:		
- Giá vốn của thành phẩm đã bán:	37 751 612 587	38 347 645 263
Trong đó: Giá vốn trích trước của hàng hoá, thành phẩm bất động sản đã bán bao gồm:		
+ Hàng mục chi phí trích trước:		
+ Giá trị trích trước vào chi phí của từng hạng mục:		
+ Thời gian Chi phí Dự Kiến phát sinh		
- Giá vốn của dịch vụ đã cung cấp:		
- Giá trị còn lại, chi phí nhượng bán, thanh lý của BĐS đầu tư:		
- Chi phí kinh doanh Bất động sản đầu tư:		
- Giá trị hàng tồn kho mất trong Kỳ:		
- Giá trị từng loại hàng tồn kho hao hụt ngoài định mức trong kỳ:		
- Các khoản chi phí vượt mức bình thường khác được tính trực tiếp vào giá vốn:		
- Dự phòng giảm giá hàng tồn kho:		

- Các khoản ghi Giảm giá vốn hàng bán.		
Cộng	37 751 612 587	38 347 645 263
4. Doanh thu hoạt động tài chính		
- Lãi Tiền gửi, Tiền cho vay	6 616 112 099	1 668 088 799
- Lãi bán các khoản đầu tư:		
- Cổ tức, lợi nhuận được chia:		969 240 151
- Lãi chênh lệch tỷ giá:	2 812 983 631	
- Lãi bán hàng trả chậm, chiết khấu thanh toán:		
- Doanh thu hoạt động tài chính khác.		
Cộng	9 429 095 730	2 637 328 950
5. Chi phí tài chính		
- Lãi tiền vay:	714 036 905	342 763 559
- Chiết khấu thanh toán, lãi bán hàng trả chậm;		
- Lỗ do thanh lý các khoản đầu tư tài chính:		
- Lỗ chênh lệch tỷ giá:		
- Dự phòng giảm giá chứng khoán kinh doanh và tổn thất đầu tư:		
- Chi phí tài chính khác:		
- Các khoản ghi Giảm Chi phí tài chính.		
Cộng	714 036 905	342 763 559
6. Thu nhập khác		
- Thanh lý, nhượng bán TSCĐ;		
- Lãi do đánh giá lại tài sản:		
- Tiền phạt thu được;		
- Thuế được giảm;		
- Các khoản khác.	6 897 736	41 818 181
Cộng	6 897 736	41 818 181
7. Chi phí khác		
- Giá trị còn lại TSCĐ và chi phí thanh lý, nhượng bán TSCĐ:		
- Lỗ do đánh giá lại tài sản:		
- Các khoản bị phạt:		
- Các khoản khác.	2 568 266	18 262 000
Cộng	2 568 266	18 262 000
8. Chi phí bán hàng và chi phí quản lý doanh nghiệp		
a) Các khoản chi phí quản lý doanh nghiệp phát sinh trong kỳ	5 276 863 919	4 519 830 775
	5 276 863 919	4 519 830 775

- Các khoản Chi phí QLDN khác:		
b) Các khoản chi phí bán hàng phát sinh trong kỳ		
- Các khoản Chi phí bán hàng khác:		
c) Các khoản ghi giảm chi phí bán hàng và chi phí quản lý doanh nghiệp		
- Hoàn nhập dự phòng bảo hành sản phẩm, hàng hóa:		
- Hoàn nhập dự phòng tái cơ cấu, dự phòng khác:		
- Các khoản ghi Giảm khác:		
9. Chi phí sản xuất, kinh doanh theo yếu tố		
- Chi phí nguyên liệu, vật liệu:	429 019 964	695 406 908
- Chi phí nhân công:	7 713 765 978	6 774 005 599
- Chi phí khấu hao tài sản cố định:	20 241 788 740	19 425 806 907
- Chi phí dịch vụ mua ngoài:	1 847 766 103	928 952 224
- Chi phí khác bằng tiền:	12 796 135 721	15 155 265 861
Cộng	43 028 476 506	42 979 437 499

Ghi chú: Chi tiêu "Chi phí sản xuất, kinh doanh theo yếu tố" là các chi phí phát sinh trong kỳ được phản ánh trong Bảng Cân đối Kế toán và Báo cáo Kết quả kinh doanh.

- Đối với các doanh nghiệp sản xuất, việc thuyết minh chi phí theo yếu tố được căn cứ vào số phát sinh trên các tài khoản sau:

- + Tài khoản 621 -- Chi phí nguyên vật liệu trực tiếp;
 - + Tài khoản 622 -- Chi phí nhân công trực tiếp;
 - + Tài khoản 623 -- Chi phí sử dụng máy thi công;
 - + Tài khoản 627 -- Chi phí sản xuất chung;
 - + Tài khoản 641 -- Chi phí bán hàng;
 - + Tài khoản 642 -- Chi phí quản lý doanh nghiệp.
- Đối với các doanh nghiệp thương mại, việc thuyết minh chi phí theo yếu tố được căn cứ vào số phát sinh trên các tài khoản sau (không bao gồm giá mua hàng hóa):
- + Tài khoản 156 -- Hàng hóa;
 - + Tài khoản 632 -- Giá vốn hàng bán;
 - + Tài khoản 641 -- Chi phí bán hàng;
 - + Tài khoản 642 -- Chi phí quản lý doanh nghiệp.
- Doanh nghiệp có quyền lựa chọn các tài khoản nhưng phải đảm bảo thuyết minh đầy đủ chi phí theo yếu tố.

10. Chi phí thuế thu nhập doanh nghiệp hiện hành		
- Chi phí Thuế thu nhập doanh nghiệp tính Trên thu nhập chịu Thuế năm hiện hành	Tháng này Quý này năm này	Tháng này Quý này năm trước

- Điều chỉnh Chi phí Thuế thu nhập doanh nghiệp của các năm trước vào Chi phí Thuế thu nhập hiện hành năm nay		
Tổng Chi phí Thuế thu nhập doanh nghiệp hiện hành	4 000 000 000	4 000 000 000
11. Chi phí thuế thu nhập doanh nghiệp hoãn lại		
- Chi phí thuế thu nhập doanh nghiệp hoãn lại phát sinh từ các khoản chênh lệch tạm thời phải chịu thuế;		
- Chi phí thuế thu nhập doanh nghiệp hoãn lại phát sinh từ việc hoãn nhập tài sản thuế thu nhập hoãn lại;		
- Thu nhập thuế thu nhập doanh nghiệp hoãn lại phát sinh từ các khoản chênh lệch tạm thời được khấu trừ;		
- Thu nhập thuế thu nhập doanh nghiệp hoãn lại phát sinh từ việc hoãn nhập thuế thu nhập hoãn lại phải trả;		
Tổng Chi phí Thuế thu nhập doanh nghiệp hoãn lại:		
VII. THÔNG TIN BỔ SUNG CHO CÁC KHOẢN MỨC TRÌNH BÀY TRONG BÁO CÁO LƯU CHUYỂN TIỀN TỆ		

1. Các giao dịch không bằng tiền ảnh hưởng đến báo cáo lưu chuyển tiền tệ trong tương lai		
- Mua tài sản bằng cách nhận các khoản nợ liên quan trực tiếp hoặc thông qua nghiệp vụ cho thuê tài chính;		
- Mua doanh nghiệp thông qua phát hành cổ phiếu;		
- Chuyển nợ thành vốn chủ sở hữu;		
- Các giao dịch phi Tiền tệ khác		

2. Các khoản tiền do doanh nghiệp nắm giữ nhưng không được sử dụng: Trình bày giá trị và lý do của các khoản tiền và trong tương tiền lớn do doanh nghiệp nắm giữ nhưng không được sử dụng do có sự hạn chế của pháp luật hoặc các ràng buộc khác mà doanh nghiệp phải thực hiện.

3. Số tiền đi vay thực thu trong kỳ

- Tiền thu từ đi vay theo kế ước thông thường: 0
- Tiền thu từ phát hành trái phiếu thường: 0
- Tiền thu từ phát hành trái phiếu chuyển đổi: 0
- Tiền thu từ phát hành cổ phiếu ưu đãi phân loại là nợ phải trả: 0
- Tiền thu từ giao dịch mua bán lại trái phiếu Chính phủ và REPO chứng khoán: 0
- Tiền thu từ đi vay dưới hình thức khác: 0

4. Số tiền đã thực trả gốc vay trong kỳ:

- Tiền trả nợ gốc vay theo kế ước thông thường: 0
- Tiền trả nợ gốc trái phiếu thường: 0
- Tiền trả nợ gốc trái phiếu chuyển đổi: 0
- Tiền trả nợ gốc cổ phiếu ưu đãi phân loại là nợ phải trả: 0
- Tiền chi trả Cho giao dịch mua bán lại trái phiếu Chính phủ và REPO chứng khoán: 0
- Tiền trả nợ vay dưới hình thức khác: 0

5. Mua và thanh lý công ty con trong kỳ báo cáo.

- Tổng giá trị mua hoặc thanh lý công ty con trong kỳ;
- Phần giá trị mua hoặc thanh lý công ty con được thanh toán bằng tiền và khoản tương đương tiền;
- Số tiền và các khoản tương đương tiền thực có trong công ty con hoặc đơn vị kinh doanh khác được mua hoặc thanh lý;
- Phần giá trị tài sản (Tổng hợp theo từng loại tài sản) không phải là tiền và các khoản tương đương tiền và nợ phải trả trong công ty con được mua hoặc thanh lý trong kỳ.

VIII. NHỮNG THÔNG TIN KHÁC

1. Những khoản nợ tiềm tàng, khoản cam kết và những thông tin tài chính khác;
2. Những sự kiện phát sinh sau ngày kết thúc kỳ kế toán năm;
3. Thông tin về các bên liên quan (ngoài các thông tin đã được thuyết minh ở các phần trên);
4. Trình bày tài sản, doanh thu, kết quả kinh doanh theo bộ phận (theo lĩnh vực kinh doanh hoặc khu vực địa lý) theo quy định của Chuẩn mực kế toán số 28 "Báo cáo bộ phận"(1);
5. Thông tin so sánh (những thay đổi về thông tin trong Báo cáo tài chính của các niên độ kế kế toán trước);
6. Thông tin về hoạt động liên tục;

Người lập biểu



Phan Thi Thanh Thúy

Kế toán trưởng



Huỳnh Công Hà



Giám đốc



Nguyễn Văn Thanh

Lập ngày **28**...tháng...**04**...năm **2016**